





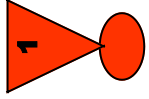
Empfohlene Schulwege

Herausgegeben von der Gemeinde
Walddorfhäslach
April 2010

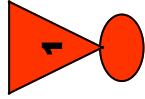


- Legende:**
-  Empfohlener Schulweg
 -  Gefährliche Stelle (siehe Anlage)
 -  Ampel
 -  Fußgängerüberweg

An folgenden Stellen ist besondere Vorsicht geboten:

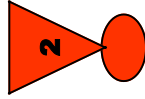


Gefährliche Stelle



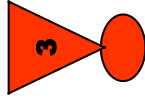
Straßenverlauf Gustav-Werner-Straße, Ortsteil Walddorf

In der Gustav-Werner-Straße zwischen der Einmündung Kirchgasse und der Einmündung Nonnengasse ist größtenteils kein Gehweg vorhanden. Teilweise wird am Straßenrand geparkt. Für die Schulkinder ist daher besondere Vorsicht geboten.



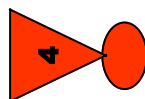
Ecke Gustav-Werner-Straße/Weiherwiesenweg, Ortsteil Walddorf

An der Ecke Gustav-Werner-Straße/Weiherwiesenweg steht das Gebäude Gustav-Werner-Straße 30 auf der Grundstücksgrenze. Fußgänger sind für Fahrzeuge, die aus dem Weiherwiesenweg links in die Gustav-Werner-Straße einbiegen möchten, erst spät zu erkennen. Die Schulkinder sollten daher besonders auf diesen Verkehr achten.




Fußgängerüberweg Stuttgarter Straße, Ortsteil Walddorf

Die Stuttgarter Straße ist zu den Hauptverkehrszeiten stark frequentiert. Deren Überquerung sollte daher ausschließlich über den neu erstellten Fußgängerüberweg erfolgen. Die Schulkinder haben sich vor dem Betreten des Fußgängerüberwegs zu vergewissern, dass eine gefahrlose Straßenüberquerung möglich ist.



Fußgängerüberweg Landstraße, Ortsteil Häslach

Die Überquerung der Landstraße sollte ausschließlich über den an der Bushaltestelle ausgewiesenen Fußgängerüberweg erfolgen. Die Schulkinder haben sich vor dem Betreten des Fußgängerüberwegs zu vergewissern, dass eine gefahrlose Straßenquerung möglich ist.



Straßenverlauf Dorfstraße, Ortsteil Häslach

In der Dorfstraße zwischen der Einmündung Uhlbergstraße und der Einmündung Karlstraße muss die Straßenseite wiederholt gewechselt werden. Es ist hier insbesondere auf den kreuzenden Verkehr zu achten.